




ИНСТРУКЦИЯ




по эксплуатации охранной сигнализации

ПОСТАНОВКА ПОД ОХРАНУ

-  1) Закройте все двери и окна, выключите вентиляторы и кондиционеры.
-  2) Нажмите на клавиатуре клавишу «ОТМЕНА» и введите четырехзначный код. Если Вы ввели неправильный код, нажмите клавишу «ОТМЕНА» и снова введите код.
-  3) Покиньте охраняемые помещения, закройте входную дверь и дождитесь окончания звукового сигнала, оповещающего о взятии объекта под охрану.

ВНИМАНИЕ: Если звукового оповещения не поступало, либо Вы его не услышали, позвоните дежурному охранного предприятия, назовите ключ Вашего объекта и уточните произошло ли взятие объекта под охрану.

СНЯТИЕ С ОХРАНЫ

-  1) При открытии двери Вы услышите прерывающийся звуковой сигнал.
-  2) На клавиатуре введите четырехзначный код. Если Вы ввели неправильный код, нажмите клавишу «ОТМЕНА» и снова введите код.
-  3) Прекращение звукового сигнала свидетельствует о снятии системы с охраны.

ВНИМАНИЕ: При наборе кода соблюдайте режим строгой секретности.



МЕРИДИАН
ГРУППА КОМПАНИЙ

600-1-009
MERIDIAN-SPB.COM